

Troldekt® Tiles T24

Eine flexible Akustikdecke, die dem Raum Eleganz verleiht

Gute Akustik und charaktervolles Design – mit einer demontierbaren Deckenverkleidung


Wenn Sie sich für Troldekt Tiles T24 entscheiden, erhalten Sie einen Raum mit guter Akustik und einem elegant gemusterten Design. Gleichzeitig erhalten Sie eine abgehängte und vollständig demontierbare Decke, sodass Sie die Montage und die Installationen oberhalb der Akustikdecke leicht überprüfen können.

Troldekt Tiles T24 ist eine Ergänzung der preisgekrönten Designserie von Troldekt. Im Gegensatz zu den anderen Produkten der Designserie wird die Lösung mit einem sichtbaren T24-Schienensystem montiert – ohne Werkzeug oder Schrauben. Dadurch lässt sich die Decke auch leicht demontieren. Die Akustikplatten für die Lösung sind eine angepasste 25-mm-Variante der Designlösung Troldekt Tiles.


Troldekt Tiles haben gefräste Rillen in der Oberfläche, sodass auf jeder Platte eine Musterung mit rechteckigen Feldern entsteht. Wenn Sie sich für quadratische

Akustikplatten entscheiden, können Sie ausgewählte Platten um 90 Grad drehen, um das Muster zu unterbrechen und über die Deckenfläche hinweg eine größere Variation zu erhalten.


An allen vier Seiten der Akustikplatte ist eine halbe Nut eingefräst. Wenn man zwei Platten nebeneinander anbringt, entsteht eine zusätzliche Nut, in die die T24-Schiene passt. Die Schienen werden nach oben in die Decke gezogen, so dass die Decke fast nahtlos aussieht – sogar mit den sichtbaren T24-Schienen.



Troldtekt Tiles T24 ist in vier Varianten verfügbar, mit denen Sie Ihre individuelle Akustikdecke gestalten können.




Troldtekt® Tiles 5, T24
25 x 593 x 593 mm



Troldtekt® Tiles 8, T24
25 x 593 x 593 mm



Troldtekt® Tiles 5, T24
25 x 593 x 1193 mm



Troldtekt® Tiles 8, T24
25 x 593 x 1193 mm

Eine Deckenlösung, die viel Flexibilität bietet

Einfache Montage und Demontage

Im abgehängten T24-Schienensystem montieren Sie die Troldekt-Akustikplatten ohne Werkzeug oder Schrauben. Das bedeutet, dass Sie eine vollständig demontierbare Deckenlösung erhalten.

Wählen Sie Ihr Muster selbst aus

Sie entscheiden selbst, ob jede Akustikplatte für die Lösung vier oder sieben gefräste Nuten haben soll. An allen vier Seiten der Platte ist eine halbe Nut gefräst, wodurch eine Nut, die zum T24-Profil passt, entsteht, wenn zwei Platten nebeneinander montiert werden. Wenn Sie ausgewählte Platten drehen, kann die Decke einen abwechslungsreicher gestalteten Ausdruck erhalten.

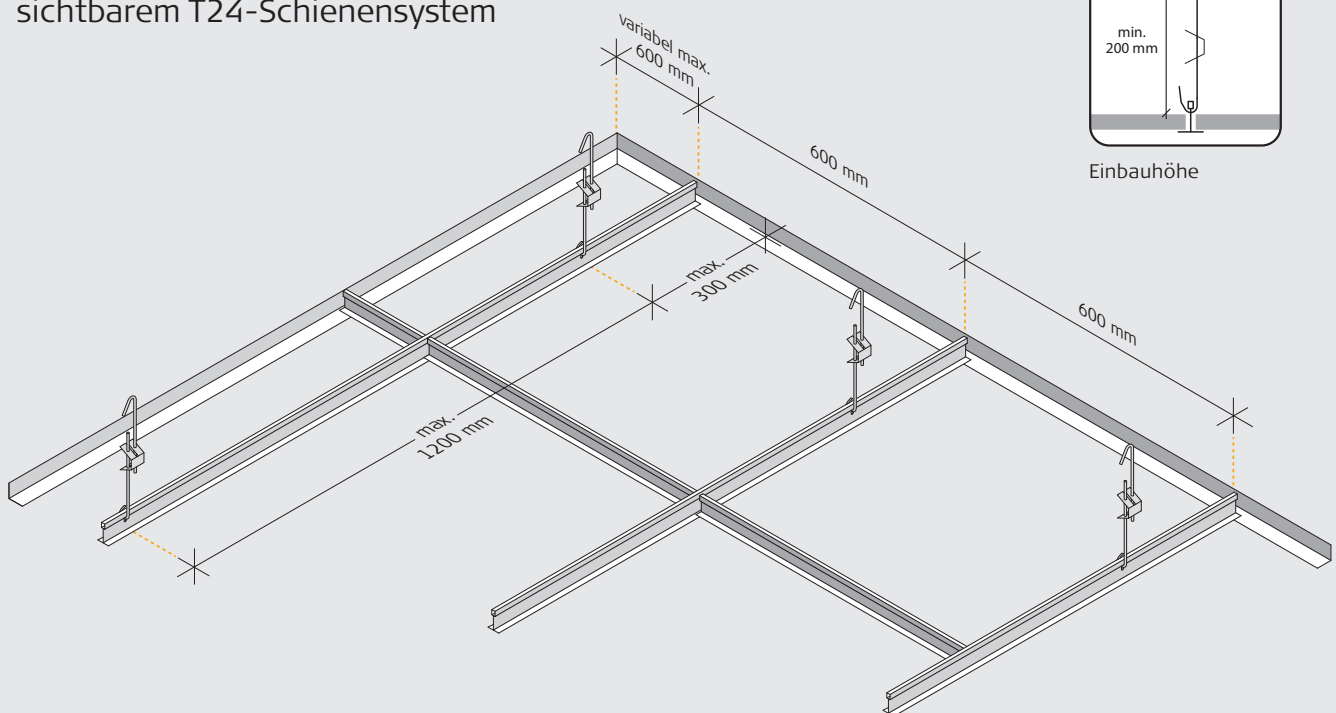
Zwei Farbvarianten

Die Akustikplatten für Troldekt Tiles T24 sind in zwei Standardfarben erhältlich – Weiß 101 und Schwarz 207 (FUTURECEM). Das Schienensystem ist auch in Weiß und Schwarz erhältlich, sodass Sie es farblich auf die Akustikplatten abstimmen können.

Akustikplatten mit einem reduzierten CO₂-Fußabdruck

Sie können Troldekt-Akustikplatten auf Basis des Zementtyps FUTURECEM™ wählen. Troldekt-Akustikplatten auf Basis von FUTURECEM haben über den gesamten Lebenszyklus hinweg einen CO₂-Fußabdruck, der 26 bzw. 38 Prozent niedriger ist als bei Troldekt-Akustikplatten auf Basis von traditionellem grauem oder weißem Zement.

Montage auf abgehängtem, sichtbarem T24-Schienensystem



T24-Schienensystem

Im abgehängten T24-Schienensystem montieren Sie die Troldekt-Akustikplatten ohne Werkzeug oder Schrauben in sichtbaren Trag- und Querprofilen. Das bedeutet, dass Sie eine vollständig demontierbare Deckenlösung erhalten.